

BONITETNO IZVJEŠĆE

KARTELO j.d.o.o.

Izdano dana 17. listopada 2024.

Izdano za: **Tea Gatternig**

ODVJETNIČKI URED TEA GATTERNIG

Kvaliteta poslovanja

Dun & Bradstreet d.o.o.

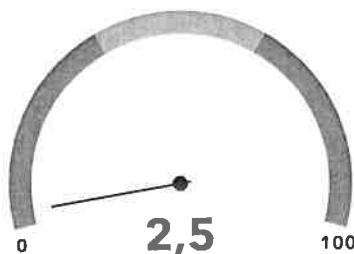
Izdano dana 17. listopada 2024.

Bonitetna ocjena

E3

NAZIV	VRIJEDNOST	SKALA	TUMAČENJE
Udio duga u financiranju	130,53		Slabo
Platežna sposobnost	0,69		Ispodprosječno
Pokrivenost rashoda EBITDA-om	-0,42		Slabo
Kreditna izloženost iz operativnog poslovanja	1		Slabo
Stopa povrata na imovinu	-51,26		Slabo
Produktivnost ukupne imovine	0,54		Slabo

Poslovanje




NAZIV	VRIJEDNOST	SKALA	TUMAČENJE
Bonitetna ocjena	E		Slabo
Prihod po zaposleniku	22.347 €		Slabo
Neto profitna marža	-96,08 %		Slabo
Tekuća likvidnost	0,71		Prosječno
Novčani omjer	0 %		Slabo
Stupanj zaduženosti	1,31 %		Slabo
Dani vezivanja potraživanja	335 dana		Slabo
Dani vezivanja obveza	326 dana		Slabo

Kvaliteta poslovanja

Dun & Bradstreet d.o.o.

Izdano dana 17. listopada 2024.

Stabilnost



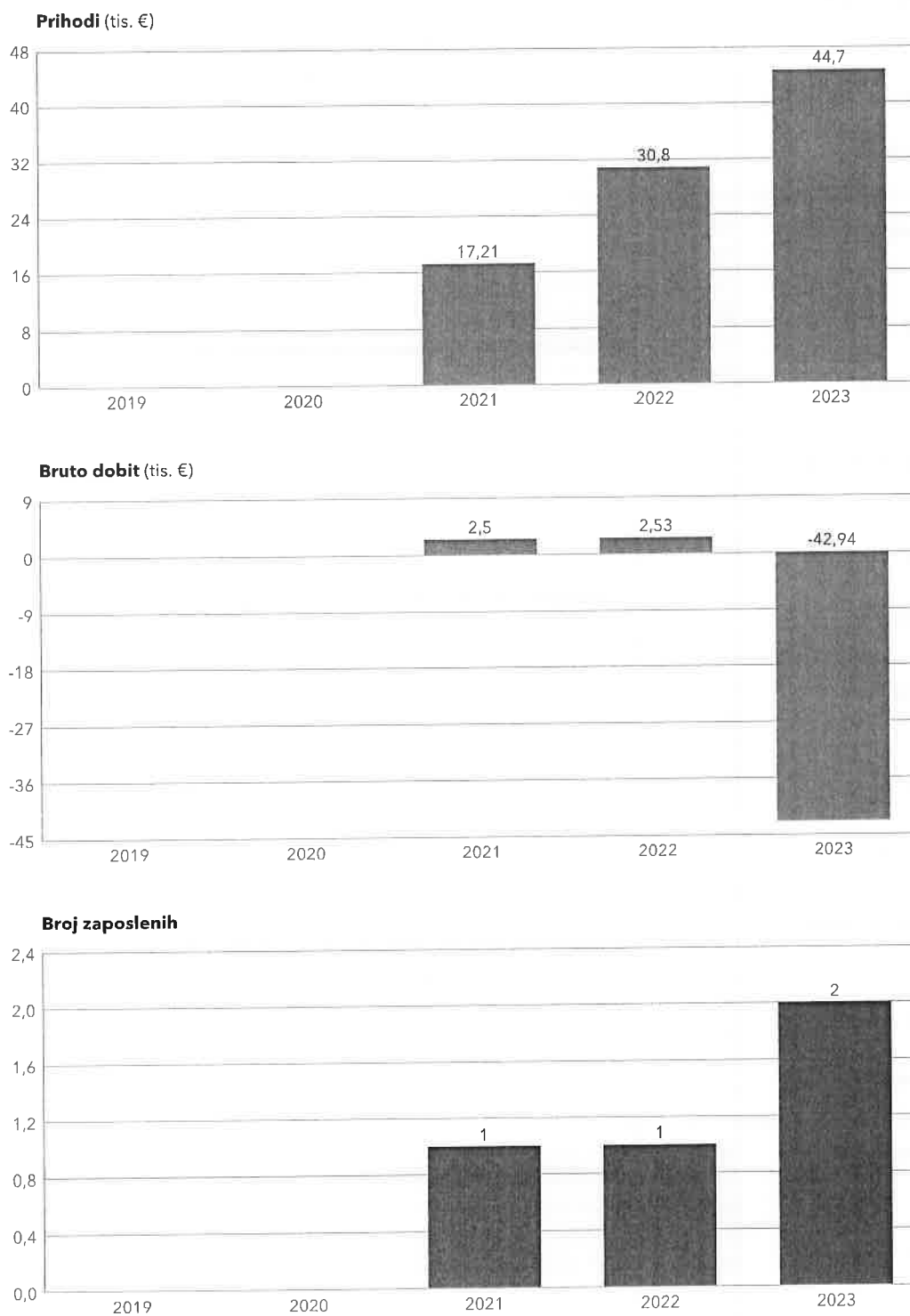
Blokada	Da
Predstečaj	NE
Stečaj	Ne
Likvidacija	Ne
Porezni dug	Ne
Neisplata plaća	Ne

Kvaliteta poslovanja

Dun & Bradstreet d.o.o.

Izdano dana 17. listopada 2024.

Ključni pokazatelji



Kvaliteta poslovanja


Dun & Bradstreet d.o.o.

Izdano dana 17. listopada 2024.

Usporedba sa sektorom i RH


Tekuća likvidnost

KARTELO
Sektor
Gospodarstvo




Stupanj zaduženosti

KARTELO
Sektor
Gospodarstvo




Naplata potraživanja

KARTELO
Sektor
Gospodarstvo




Plaćanje obveza

KARTELO
Sektor
Gospodarstvo




Neto profitna marža

KARTELO
Sektor
Gospodarstvo



Operativna marža

KARTELO
Sektor
Gospodarstvo



Bilanca RDG

Dun & Bradstreet d.o.o.

Izdano dana 17. listopada 2024.

Bilanca

	2021	2022	2023
A) POTRAŽIVANJA ZA UPISANI A NEUPLAĆENI KAPITAL (u €)	0	0	0
B) DUGOTRAJNA IMOVINA (u €)	6.564	6.892	7.299
I. NEMATERIJALNA IMOVINA (u €)	0	622	456
1. Izdaci za razvoj (u €)	0	0	0
2. Koncesije, patenti, licencije, robne i uslužne marke, softver i ostala pr (u €)	0	622	456
3. Goodwill (u €)	0	0	0
4. Predujmovi za nabavu nematerijalne imovine (u €)	0	0	0
5. Nematerijalna imovina u pripremi (u €)	0	0	0
6. Ostala nematerijalna imovina (u €)	0	0	0
II. MATERIJALNA IMOVINA (u €)	6.564	6.270	6.843
1. Zemljište (u €)	0	0	0
2. Građevinski objekti (u €)	0	0	0
3. Postrojenja i oprema (u €)	450	274	2.524
4. Alati, pogonski inventar i transportna imovina (u €)	6.114	5.995	4.319
5. Biološka imovina (u €)	0	0	0
6. Predujmovi za materijalnu imovinu (u €)	0	0	0
7. Materijalna imovina u pripremi (u €)	0	0	0
8. Ostala materijalna imovina (u €)	0	0	0
9. Ulaganje u nekretnine (u €)	0	0	0
III. DUGOTRAJNA FINACIJSKA IMOVINA (u €)	0	0	0
1. Ulaganja u udjele (dionice) poduzetnika unutar grupe (u €)	0	0	0
2. Ulaganja u ostale vrijednosne papire poduzetnika unutar grupe (u €)	0	0	0
3. Dani zajmovi, depoziti i slično poduzetnicima unutar grupe (u €)	0	0	0
4. Ulaganja u udjele (dionice) društava povezanih sudjelujućim interesom (u €)	0	0	0
5. Ulaganja u ostale vrijednosne papire društava povezanih sudjelujućim int (u €)	0	0	0
6. Dani zajmovi, depoziti i slično društvima povezanim sudjelujućim interes (u €)	0	0	0
7. Ulaganja u vrijednosne papire (u €)	0	0	0
8. Dani zajmovi, depoziti i slično (u €)	0	0	0

Bilanca RDG

Dun & Bradstreet d.o.o.

Izdano dana 17. listopada 2024.

9. Ostala ulaganja koja se obračunavaju metodom udjela (u €)	0	0	0
10. Ostala dugotrajna financijska imovina (u €)	0	0	0
IV. POTRAŽIVANJA (u €)	0	0	0
1. Potraživanja od poduzetnika unutar grupe (u €)	0	0	0
2. Potraživanja od društava povezanih sudjelujućim interesom (u €)	0	0	0
3. Potraživanja od kupaca (u €)	0	0	0
4. Ostala potraživanja (u €)	0	0	0
V. ODGOĐENA POREZNA IMOVINA (u €)	0	0	0
C) KRATKOTRAJNA IMOVINA (u €)	2.605	52.024	96.266
I. ZALIHE (u €)	0	0	1.561
1. Sirovine i materijal (u €)	0	0	1.561
2. Proizvodnja u tijeku (u €)	0	0	0
3. Gotovi proizvodi (u €)	0	0	0
4. Trgovačka roba (u €)	0	0	0
5. Predumovi za zalihe (u €)	0	0	0
6. Dugotrajna imovina namijenjena prodaji (u €)	0	0	0
7. Biološka imovina (u €)	0	0	0
II. POTRAŽIVANJA (u €)	2.588	27.919	43.750
1. Potraživanja od poduzetnika unutar grupe (u €)	0	0	0
2. Potraživanja od društava povezanih sudjelujućim interesom (u €)	0	0	0
3. Potraživanja od kupaca (u €)	2.548	26.943	37.721
4. Potraživanja od zaposlenika i članova poduzetnika (u €)	0	0	0
5. Potraživanja od države i drugih institucija (u €)	0	0	2.220
6. Ostala potraživanja (u €)	40	976	3.810
III. KRATKOTRAJNA FINANCIJSKA IMOVINA (u €)	0	23.678	50.947
1. Ulaganja u udjele (dionice) poduzetnika unutar grupe (u €)	0	0	0
2. Ulaganja u ostale vrijednosne papire poduzetnika unutar grupe (u €)	0	0	0
3. Dani zajmovi, depoziti i slično poduzetnicima unutar grupe (u €)	0	0	0
4. Ulaganja u udjele (dionice) društava povezanih sudjelujućim interesom (u €)	0	0	0
5. Ulaganja u ostale vrijednosne papire društava povezanih sudjelujućim int (u €)	0	0	0
6. Dani zajmovi, depoziti i slično društvima povezanim sudjelujućim interes (u €)	0	0	0
7. Ulaganja u vrijednosne papire (u €)	0	0	0
8. Dani zajmovi, depoziti i slično (u €)	0	23.678	50.947

Bilanca RDG

Dun & Bradstreet d.o.o.

Izdano dana 17. listopada 2024.

9. Ostala financijska imovina (u €)	0	0	0
IV. NOVAC U BANCI I BLAGAJNI (u €)	16	428	8
D) PLAĆENI TROŠKOVI BUDUĆEG RAZDOBLJA I OBRAČUNATI PRIHODI (u €)	0	68	2.076
E) UKUPNO AKTIVA (u €)	9.169	58.984	105.641
F) IZVANBILANČNI ZAPISI (u €)	0	0	0
A) KAPITAL I REZERVE (u €)	2.252	4.294	-38.649
I. TEMELJNI (UPISANI) KAPITAL (u €)	2	2	2
II. KAPITALNE REZERVE (u €)	0	0	0
III. REZERVE IZ DOBITI (u €)	0	562	1.073
1. Zakonske rezerve (u €)	0	0	0
2. Rezerve za vlastite dionice (u €)	0	562	1.073
3. Vlastite dionice i udjeli (odbitna stavka) (u €)	0	0	0
4. Statutarne rezerve (u €)	0	0	0
5. Ostale rezerve (u €)	0	0	0
IV. REVALORIZACIJSKE REZERVE (u €)	0	0	0
V. REZERVE FER VRIJEDNOSTI (u €)	0	0	0
1. Fer vrijednost financijske imovine kroz ostalu sveobuhvatnu dobit (odnos) (u €)	0	0	0
2. Učinkoviti dio zaštite novčanih tokova (u €)	0	0	0
3. Učinkoviti dio zaštite neto ulaganja u inozemstvu (u €)	0	0	0
4. Ostale rezerve fer vrijednosti (u €)	0	0	0
5. Tečajne razlike iz preračuna inozemnog poslovanja (konsolidacija) (u €)	0	0	0
VI. ZADRŽANA DOBIT ILI PRENESENI GUBITAK (u €)	0	1.687	3.219
1. Zadržana dobit (u €)	0	1.687	3.219
2. Preneseni gubitak (u €)	0	0	0
VII. DOBIT ILI GUBITAK POSLOVNE GODINE (u €)	2.250	2.042	-42.943
1. Dobit poslovne godine (u €)	2.250	2.042	0
2. Gubitak poslovne godine (u €)	0	0	42.943
VIII. MANJINSKI (NEKONTROLIRAJUĆI) INTERES (u €)	0	0	0
B) REZERVIRANJA (u €)	0	0	0
1. Rezerviranja za mirovine, otpremnine i slične obveze (u €)	0	0	0
2. Rezerviranja za porezne obveze (u €)	0	0	0
3. Rezerviranja za započete sudske sporove (u €)	0	0	0
4. Rezerviranja za troškove obnavljanja prirodnih bogatstava (u €)	0	0	0
5. Rezerviranja za troškove u jamstvenim rokovima (u €)	0	0	0

Bilanca RDG

Dun & Bradstreet d.o.o.

Izdano dana 17. listopada 2024.

6. Druga rezerviranja (u €)	0	0	0
C) DUGOROČNE OBVEZE (u €)	0	0	1.745
1. Obveze prema poduzetnicima unutar grupe (u €)	0	0	0
2. Obveze za zajmove, depozite i slično poduzetnika unutar grupe (u €)	0	0	0
3. Obveze prema društvima povezanim sudjelujućim interesom (u €)	0	0	0
4. Obveze za zajmove, depozite i slično društava povezanih sudjelujućim int (u €)	0	0	0
5. Obveze za zajmove, depozite i slično (u €)	0	0	0
6. Obveze prema bankama i drugim financijskim institucijama (u €)	0	0	0
7. Obveze za predujmove (u €)	0	0	0
8. Obveze prema dobavljačima (u €)	0	0	1.745
9. Obveze po vrijednosnim papirima (u €)	0	0	0
10. Ostale dugoročne obveze (u €)	0	0	0
11. Odgođena porezna obveza (u €)	0	0	0
D) KRATKOROČNE OBVEZE (u €)	4.320	54.646	136.147
1. Obveze prema poduzetnicima unutar grupe (u €)	0	0	0
2. Obveze za zajmove, depozite i slično poduzetnika unutar grupe (u €)	0	0	0
3. Obveze prema društvima povezanim sudjelujućim interesom (u €)	0	0	0
4. Obveze za zajmove, depozite i slično društava povezanih sudjelujućim int (u €)	0	0	0
5. Obveze za zajmove, depozite i slično (u €)	1.062	51.098	74.098
6. Obveze prema bankama i drugim financijskim institucijama (u €)	0	0	0
7. Obveze za predujmove (u €)	0	0	0
8. Obveze prema dobavljačima (u €)	243	1.767	56.952
9. Obveze po vrijednosnim papirima (u €)	0	0	0
10. Obveze prema zaposlenicima (u €)	2.440	630	2.699
11. Obveze za poreze, doprinose i sličana davanja (u €)	432	310	396
12. Obveze s osnove udjela u rezultatu (u €)	0	0	0
13. Obveze po osnovi dugotrajne imovine namijenjene prodaji (u €)	0	0	0
14. Ostale kratkoročne obveze (u €)	143	842	2.001
E) ODGOĐENO PLAĆANJE TROŠKOVA I PRIHOD BUDUĆEGA RAZDOBLJA (u €)	2.598	44	6.399
F) UKUPNO - PASIVA (u €)	9.169	58.984	105.641
G) IZVANBILANČNI ZAPISI (u €)	0	0	0

Bilanca RDG

Dun & Bradstreet d.o.o.

Izdano dana 17. listopada 2024.

Račun dobiti i gubitka

	2021	2022	2023
I. POSLOVNI PRIHODI (u €)	17.214	30.566	43.907
1. Prihodi od prodaje s poduzetnicima unutar grupe (u €)	0	0	0
2. Prihodi od prodaje (izvan grupe) (u €)	2.548	27.367	41.073
3. Prihodi na temelju upotrebe vlastitih proizvoda, robe i usluga (u €)	0	0	0
4. Ostali poslovni prihodi s poduzetnicima unutar grupe (u €)	0	0	0
5. Ostali poslovni prihodi (izvan grupe) (u €)	14.666	3.198	2.834
II. POSLOVNI RASHODI (u €)	14.714	27.753	86.098
1. Promjene vrijednosti zaliha proizvodnje u tijeku i gotovih proizvoda (u €)	0	0	0
2. Materijalni troškovi (u €)	4.910	15.014	54.336
a) Troškovi sirovina i materijala (u €)	3.662	2.015	19.408
b) Troškovi prodane robe (u €)	0	0	0
c) Ostali vanjski troškovi (u €)	1.248	12.999	34.928
3. Troškovi osoblja (u €)	4.284	9.875	16.473
a) Neto plaće i nadnice (u €)	3.309	7.551	12.606
b) Troškovi poreza i doprinosa iz plaća (u €)	975	2.323	3.867
c) Doprinosi na plaće (u €)	0	0	0
4. Amortizacija (u €)	494	2.039	5.842
5. Ostali troškovi (u €)	5.026	826	856
6. Vrijednosna usklađenja (u €)	0	0	0
a) dugotrajne imovine osim financijske imovine (u €)	0	0	0
b) kratkotrajne imovine osim financijske imovine (u €)	0	0	0
7. Rezerviranja (u €)	0	0	0
a) Rezerviranja za mirovine, otpremnine i slične obveze (u €)	0	0	0
b) Rezerviranja za porezne obveze (u €)	0	0	0
c) Rezerviranja za započete sudske sporove (u €)	0	0	0
d) Rezerviranja za troškove obnavljanja prirodnih bogatstava (u €)	0	0	0
e) Rezerviranja za troškove u jamstvenim rokovima (u €)	0	0	0
f) Druga rezerviranja (u €)	0	0	0
8. Ostali poslovni rashodi (u €)	0	0	8.591
III. FINANCIJSKI PRIHODI (u €)	0	235	788
1. Prihodi od ulaganja u udjele (dionice) poduzetnika unutar grupe (u €)	0	0	0

Bilanca RDG

Dun & Bradstreet d.o.o.

Izdano dana 17. listopada 2024.

2. Prihodi od ulaganja u udjele (dionice) društava povezanih sudjelujućim i (u €)	0	0	0
3. Prihodi od ostalih dugotrajnih financijskih ulaganja i zajmova poduzetni (u €)	0	0	0
4. Ostali prihodi s osnove kamata iz odnosa s poduzetnicima unutar grupe (u €)	0	0	0
5. Tečajne razlike i ostali financijski prihodi iz odnosa s poduzetnicima u (u €)	0	0	0
6. Prihodi od ostalih dugotrajnih financijskih ulaganja i zajmova (u €)	0	0	0
7. Ostali prihodi s osnove kamata (u €)	0	235	788
8. Tečajne razlike i ostali financijski prihodi (u €)	0	0	0
9. Nerealizirani dobiti (prihodi) od financijske imovine (u €)	0	0	0
10. Ostali financijski prihodi (u €)	0	0	0
IV. FINANCIJSKI RASHODI (u €)	0	514	1.540
1. Rashodi s osnove kamata i slični rashodi s poduzetnicima unutar grupe (u €)	0	0	0
2. Tečajne razlike i drugi rashodi s poduzetnicima unutar grupe (u €)	0	0	0
3. Rashodi s osnove kamata i slični rashodi (u €)	0	514	1.540
4. Tečajne razlike i drugi rashodi (u €)	0	0	0
5. Nerealizirani gubici (rashodi) od financijske imovine (u €)	0	0	0
6. Vrijednosna usklađenja financijske imovine (neto) (u €)	0	0	0
7. Ostali financijski rashodi (u €)	0	0	0
V. UDIO U DOBITI OD DRUŠTAVA POVEZANIH SUDJELUJUĆIM INTERESOM (u €)	0	0	0
VI. UDIO U DOBITI OD ZAJEDNIČKIH POTHVATA (u €)	0	0	0
VII. UDIO U GUBITKU OD DRUŠTAVA POVEZANIH SUDJELUJUĆIM INTERESOM (u €)	0	0	0
VIII. UDIO U GUBITKU OD ZAJEDNIČKIH POTHVATA (u €)	0	0	0
IX. UKUPNI PRIHODI (u €)	17.214	30.801	44.695
X. UKUPNI RASHODI (u €)	14.714	28.267	87.638
XI. DOBIT ILI GUBITAK PRIJE OPOREZIVANJA (u €)	2.500	2.534	-42.943
1. Dobit prije oporezivanja (u €)	2.500	2.534	0
2. Gubitak prije oporezivanja (u €)	0	0	42.943
XII. POREZ NA DOBIT (u €)	250	491	0
XIII. DOBIT ILI GUBITAK RAZDOBLJA (u €)	2.250	2.042	-42.943
1. Dobit razdoblja (u €)	2.250	2.042	0
2. Gubitak razdoblja (u €)	0	0	42.943
XIV. DOBIT ILI GUBITAK PREKINUTOG POSLOVANJA PRIJE OPOREZIVANJA (u €)	0	0	0
1. Dobit prekinutog poslovanja prije oporezivanja (u €)	0	0	0

Bilanca RDG

Dun & Bradstreet d.o.o.

Izdano dana 17. listopada 2024.

2. Gubitak prekinutog poslovanja prije oporezivanja (u €)	0	0	0
XV. POREZ NA DOBIT PREKINUTOG POSLOVANJA (u €)	0	0	0
1. Dobit prekinutog poslovanja za razdoblje (u €)	0	0	0
2. Gubitak prekinutog poslovanja za razdoblje (u €)	0	0	0
XVI. DOBIT ILI GUBITAK PRIJE OPOREZIVANJA (u €)	0	0	0
1. Dobit prije oporezivanja (u €)	0	0	0
2. Gubitak prije oporezivanja (u €)	0	0	0
XVII. POREZ NA DOBIT (u €)	0	0	0
XVIII. DOBIT ILI GUBITAK RAZDOBLJA (u €)	0	0	0
1. Dobit razdoblja (u €)	0	0	0
2. Gubitak razdoblja (u €)	0	0	0
XIX. DOBIT ILI GUBITAK RAZDOBLJA (u €)	0	0	0
1. Pripisana imateljima kapitala matice (u €)	0	0	0
2. Pripisana manjinskom (nekontrolirajućem) interesu (u €)	0	0	0
I. Dobit ili gubitak razdoblja (u €)	0	0	0
II. Ostala sveobuhvatna dobit/gubitak prije poreza (u €)	0	0	0
III. Stavke koje neće biti reklasificirane u dobit ili gubitak (u €)	0	0	0
1. Promjene revalorizacijskih rezervi dugotrajne materijalne i nematerijalne i (u €)	0	0	0
2. Dobitak ili gubitak s osnove naknadnog vrednovanja vlasničkih vrijednosnih (u €)	0	0	0
3. Promjene fer vrijednosti financijske obveze po fer vrijednosti kroz račun d (u €)	0	0	0
4. Aktuarski dobici/gubici po planovima definiranih primanja (u €)	0	0	0
5. Ostale stavke koje neće biti reklasificirane (u €)	0	0	0
6. Porez na dobit koji se odnosi na stavke koje neće biti reklasificirane (u €)	0	0	0
IV. Stavke koje je moguće reklasificirati u dobit ili gubitak (u €)	0	0	0
1. Tečajne razlike iz preračuna inozemnog poslovanja (u €)	0	0	0
2. Dobitak ili gubitak s osnove naknadnog vrednovanja dužničkih vrijednosnih p (u €)	0	0	0
3. Dobit ili gubitak s osnove učinkovite zaštite novčanih tokova (u €)	0	0	0
4. Dobit ili gubitak s osnove učinkovite zaštite neto ulaganja u inozemstvu (u €)	0	0	0
5. Udio u ostaloj sveobuhvatnoj dobiti/gubitku društava povezanih sudjelujućim (u €)	0	0	0
6. Promjene fer vrijednosti vremenske vrijednosti opcije (u €)	0	0	0
7. Promjene fer vrijednosti terminskih elemenata terminskih ugovora (u €)	0	0	0
8. Ostale stavke koje je moguće reklasificirati u dobit ili gubitak (u €)	0	0	0
9. Porez na dobit koji se odnosi na stavke koje je moguće reklasificirati u	0	0	0

Bilanca RDG

Dun & Bradstreet d.o.o.

Izdano dana 17. listopada 2024.

do (u €)			
V. Neto ostala sveobuhvatna dobit ili gubitak (u €)	0	0	0
VI. Ukupna sveobuhvatna dobit ili gubitak razdoblja (u €)	0	0	0
VI. SVEOBUH VATNA DOBIT ILI GUBITAK RAZDOBLJA (u €)	0	0	0
1. Pripisana imateljima kapitala matice (u €)	0	0	0
2. Pripisana manjinskom (nekontrolirajućem) interesu (u €)	0	0	0

Objašnjenja

Tekuća likvidnost

Tekuća likvidnost pokazuje u kojoj mjeri kratkotrajna imovina poduzeća pokriva kratkoročne obveze. Cilj je utvrditi raspolaže li poduzeće sa dovoljno likvidnih sredstava kako bi u kratkom roku mogao podmiriti svoje tekuće obveze. Optimalna razina ovog pokazatelja kreće se između 1,5 i 2.

Stupanj zaduženosti

Stupanj zaduženosti pokazuje koliki je udio vanjskih izvora financiranja u financiranju imovine poduzeća. Veći stupanj zaduženosti sugerira veću zaduženost poduzeća, dok eventualna vrijednost iznad 1 sugerira kako je kapital poduzeća negativan. Gornja granica prihvatljive zaduženosti smatra se 0,7.

Naplata potraživanja

Naplata potraživanja mjeri koliko je poduzeće uspješno u naplati od kupaca prema podacima na zadnji dan u godini. Veća razina realiziranih prihoda u odnosu na razinu nenaplaćenih potraživanja značit će kraću iskazanu naplatu potraživanja poduzeća. S obzirom da je uobičajena valuta plaćanja unutar 60 dana, sva poduzeća koja imaju vrijednost ovog pokazatelja iznad te razine očito ne uspijevaju uredno naplaćivati svoja potraživanja.

Plaćanje obveza

Plaćanje obveza mjeri urednost podmirenja obveza prema dobavljačima na temelju podataka iz zadnjeg dana u godini. Manji iznos nepodmirenih obveza prema dobavljačima u odnosu na iznos ostvarenih materijalnih troškova poduzeća značit će kraći prosjek plaćanja obveza. Ukoliko poduzeće ima ovaj pokazatelj veći od 60 dana, vrlo vjerojatno ne podmiruje svoje obveze na vrijeme.

Neto profitna marža

Neto profitna marža predstavlja omjer neto dobiti i ukupnih prihoda, odnosno mjeri koliki je udio od ukupno realiziranih prihoda ostao vlasnicima poduzeća na raspolaganju nakon oporezivanja bruto dobiti. Veća vrijednost ovog pokazatelja sugerira veću razliku između ostvarenih prihoda i rashoda u korist prihoda. Negativna neto profitna marža sugerira kako je poduzeće ostvarilo neto gubitak, tj. ostvareni rashodi bili su veći od prihoda.

Operativna marža

Operativna marža predstavlja omjer poslovne dobiti i poslovnih rashoda. Za razliku od neto profitne marže, ona u obzir uzima samo prihode i rashode ostvarene iz direktne poslovne aktivnosti, dok isključuje investicijsku i financijsku aktivnost poduzeća. Negativna operativna marža sugerira kako je dobit iz poslovnih aktivnosti poduzeća bila negativna.